

# VONÓHOROGRA ERŐSÍTHETŐ (DÖNTHETŐ) 3 KERÉKPÁR SZÁLLÍTÁSÁRA ALKALMAS


# TYTAN 3



Gyártó: "AMOS-BIS"  
MROKÓW, ul. Szkolna 8,  
05-552 WÓLKA KOSOWSKA  
tel./fax: (+48)(22) 75616 52  
tel./fax: (+48)(22) 756 18 72  
e-mail: [amos@amosauto.net](mailto:amos@amosauto.net)  
MADE IN EU  
[www.amosauto.net](http://www.amosauto.net)

## TARTÓ SZERELÉSI UTASÍTÁSA

### A KERÉKPÁRTARTÓ SZERELŐ ELEMEI




AUTÓFELSZERELÉSEK.hu












### A SZERELŐ ELEMÉK FELSOROLÁSA

Az elem neve	Kulcsok és rögzítők						Csavarok					Önzáró csavaranya	Alátét 6 mm	15/15 műanyag persely	lakat
							M6/110 imbuszfejű	M6/80 imbuszfejű	M6/60 imbuszfejű	M6/45	M6/35				
Az elem sorszáma	1	2	3	4	5	6	7	8	9	10	11	12	13	14	15
Darabszám	1	1	2	4	15	3	1	2	6	3	4	16	32	4	1

A SZERELÉST A KÉPEK SORRENDJÉBEN KELL ELVÉGEZNI



## AZ EGYMÁST KÖVETŐ SZERELÉSI FÁZISOKBAN A KÖVETKEZŐ ELEMeket KELL FELHASZNÁLNI:



### A TARTÓ DÖNTÉSE

A kerékpártartó dönthető, így könnyebben hozzáférhető az autó csomagtartója a kerékpárok eltávolítása nélkül.

Normál esetben a döntési funkciót a **B** záró elemekkel blokkolni kell, mint az **I.** ábrán látható.

#### A tartó megdöntéséhez:

- lazítsa meg a döntési funkciót záró **A** forgó gombokat - úgy, mint az **I** ábrán
  - fordítsa el a döntési funkciót akadályozó **B** műanyag elemeket úgy, ahogyan az **I.** ábrán mutatja a nyíl
  - döntse le a tartót, ahogyan a **J** ábra mutatja
- Ahhoz, hogy a tartót a kerékpárok szállítására alkalmas helyzetbe állítsa, a fenti műveleteket végezze el fordított sorrendben.

A kerékpárok szállítása alatt a döntési funkciót blokkoló forgó gombok legyenek beszorítva.

#### FIGYELEM!

A szállítás alatt a tartó nem lehet döntött helyzetben!

Ellenőrizze a döntési funkciót blokkoló **A** forgó gombok szorosságát.

