



 AUTÓFELSZERELÉSEK.hu



TETŐCSOMAGTARTÓK ÉS SPECIÁLIS CSOMAGTARTÓ SZERELÉKEK GYÁRTÓJA
MINDENMŰ AUTÓHOZ

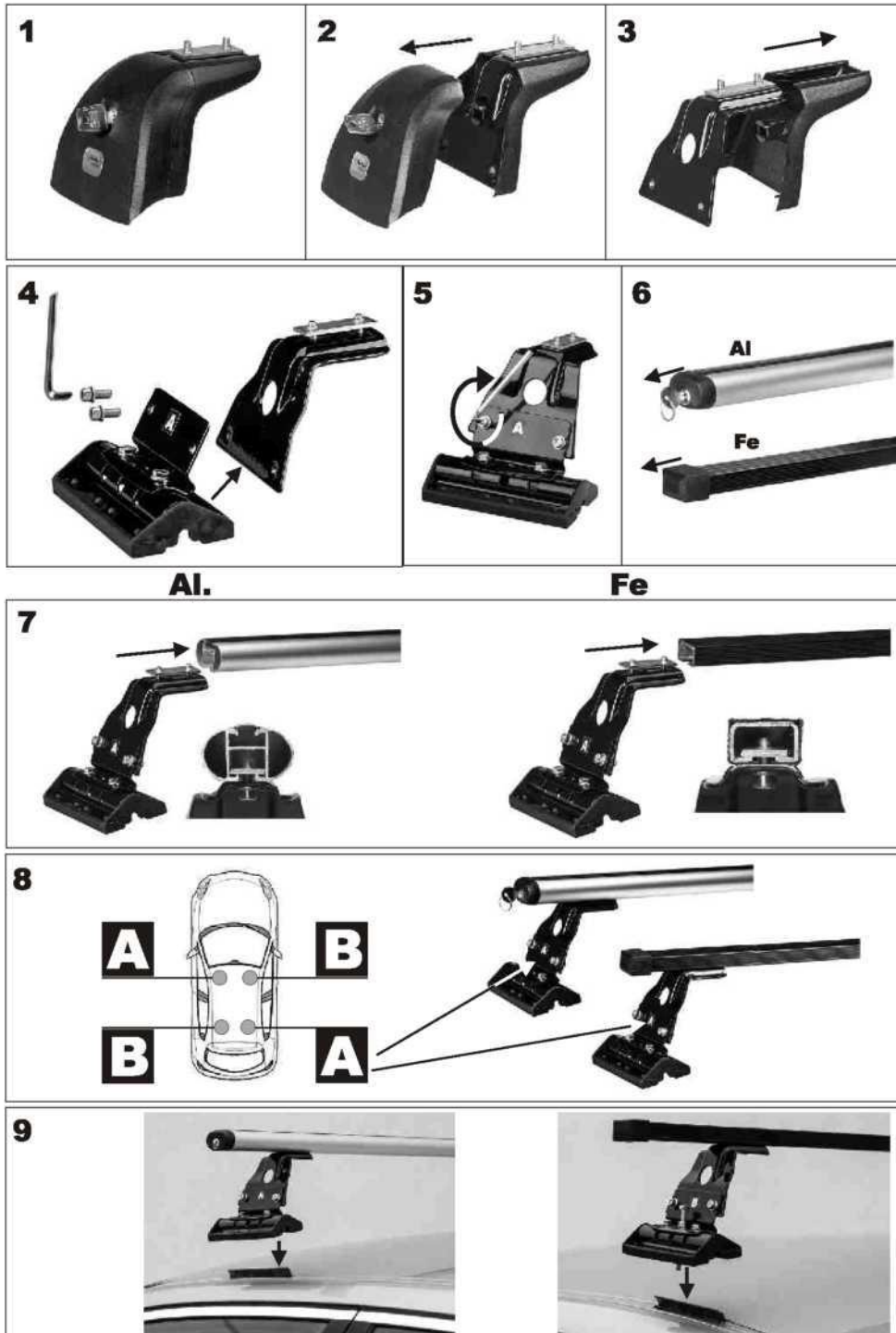
SZERELÉSI ÚTMUTATÓ MOUNTING INSTRUCTIONS

BETA

Típus: 103




"AMOS-BIS" kkt.
MROKÓW, ul. Szkolna 8
05-552 WÓLKA KOSOWSKA
tel./fax: +48(22) 756 16 52
www.amos.auto.pl
e-mail: amos@amos.auto.pl




Al

Fe

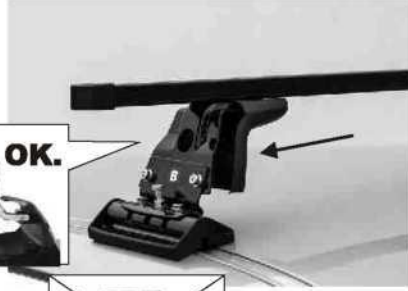

10




11



12



13



A csomagtartó szerelési és használati útmutatója

1. A használatbavétel előtt tanulmányozza át a csomagtartó szerelési és használati útmutatóját.
2. A csomagtartó beállítását a műveleti ábrák sorrendjében kell elvégezni:
 - ügyelve az elemek elrendezésére
 - elkerülendő a karosszéria vagy a csomagtartó deformálódását, a csavarokat mérsékelten kell meghúzni
 - a csomagtartó végleges felszerelése során, a csavarokat felváltva kell meghúzni, egyszer a kocsi szimmetria tengelyéhez viszonyított bal oldalán, majd a jobb oldalán.
3. A csomagtartót tiszta és száraz tetőre kell szerelni.
4. Ha a jármű gyártója megadta a csomagtartó rögzítési pontjait, pl. nyíllal megjelölte, akkor feltétlenül ezeken a helyeken kell azt rögzíteni.
5. Ha problémája van a csomagtartó felszerelésével, forduljon segítségért az eladóhoz.
6. A csomagtartó felszerelése és néhány tíz kilométer megtétele után ellenőrizze, hogy valamennyi csavar és csavaranya kellően meg van-e húzva. A csavarok szorosságát ellenőrizze rendszeresen.
7. A csomagtartó és a csomag együttes súlya nem haladhatja meg a jármű gyártója által megadott értéket.
8. A csomagot egyenletesen ossza/terítse el a csomagtartón, és ne álljon az ki a jármű kontúrjain kívülre.
9. A csomag legyen mindig jól rögzítve a csomagtartóhoz.
10. Ne feledkezzen meg arról, hogy a szállított csomagtól függően a jármű viselkedése eltérhet.
11. Ha megpakolt csomagtartóval közlekedik, kerülje a hirtelen fékezést és a hirtelen menetirányváltást is.
12. Ne feledje el leszerelni a csomagtartót automatikus autósóba történő behajtás előtt.
13. Ha a csomagtartó párnákra támaszkodik a tetőnek mindig tisztának, pormentesnek kell lenni.
14. Ha a csomagtartó használaton kívül van, takarékosági okokból érdemes azt leszerelni (üzemanyag fogyasztást befolyásoló tényező).
15. A leszerelést követően helyezze el a csomagtartót száraz helyen, és ne feledkezzen el a menetes elemek kenéséről.